

# ALMA BOLETIM DE RESPONSABILIDADE E AÇÃO

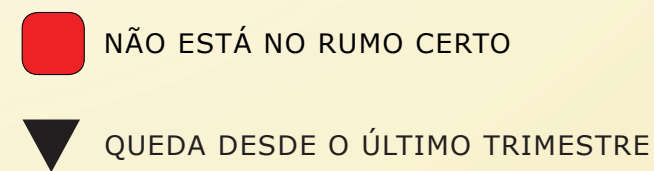
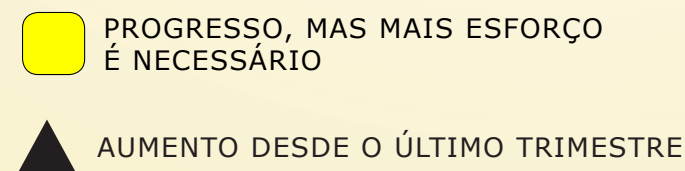
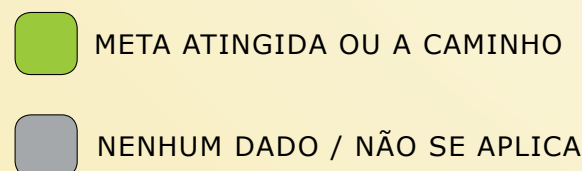
## Primeiro trimestre, 2016



Primeiro trimestre 2016		Comodidades financiadas			Controlo financeiro	Monitorização e Gestão		Implementação	Impacto	Indicadores de saúde materno-infantil seleccionados						Primeiro trimestre 2016
País	Projeção de financiamento de RMTILDs (redes mosquiteiras tratadas com insecticidas de longa duração)/PIDOM (Pulverização Intra-Domiciliária) para 2016 (% da necessidade)	Projeção do financiamento de TDRs (Testes de diagnóstico rápido) pelo sector público em 2016 (% da necessidade)	Projeção do financiamento de ACTs (terapia de combinação baseada em artemisinina) pelo sector público em 2016 (% da necessidade)	Classificação do Banco Mundial sobre gestão do sector público e instituições de 2014 (CPIA Cluster D)	Número de classes de insecticidas resistentes a mosquitos relacionados desde 2010	Monitorização e gestão da resistência aos insecticidas (2015)	Escala de implementação da ICCM (Gestão integrada de casos na comunidade) - 2013	Cobertura operacional de RMTILDs/PIDOM (% da população em risco)	Redução da Incidência da Malária projectada em > 75% de 2000-2015	Percentagem estimada do total da população com HIV que possui acesso a tratamentos antiretrovirais (2014)	Percentagem estimada de crianças (0 a 14 anos de idade) com HIV que possuem acesso a tratamentos antiretrovirais (2014)	Cuidados pós-natais (dentro de 48 horas)	Amamentação exclusiva (% bebés < 6 meses)	Cobertura de Vitamina A 2013 (2 doses)	Vacinação contra DPT3 2014 em bebés com idades entre 12 e 23 meses	País
						Plano Nacional IRM										
Angola	70	100	100		3			62	*	25	14	47		48	80	Angola
Benim	57	86	42	3.3	4			100	*	37	21	77	78	99	70	Benim
Botsuana	100	100	100		1			78	▲	62	53	95		83	95	Botsuana
Burkina Faso	100	100	100	3.5	4			100	*	43	17	66	72	99	91	Burkina Faso
Burundi	100	82	72	2.8	3			100	*	44	17	60	30	75	95	Burundi
Cabo Verde	100	90	100	4.0						36		99		91		Cabo Verde
Camarões	100	100	100	2.9	3			100	▲	22	11	65	65	99	87	Camarões
República Centro-Africana	100	100	100	2.2	2			100	*	18	11	54		40	47	República Centro-Africana
Chade	78	61	50	2.6	2			89	*	23	8	34	15	91	46	Chade
Comores	100	100	100	2.4	0			100				82	49	12	80	Comores
Congo	0	44	26	2.5	2			8	*	17	9	94	80	33	90	Congo
Costa do Marfim	100	100	100	3.1	4			100	*	31	16	59	70	99	67	Costa do Marfim
República Democrática do Congo	93	100	79	2.5	2			100	*	23	15	80	44	98	80	República Democrática do Congo
Djibouti	100	100	100		0			71	▲	16	5	87		66	78	Djibouti
Guiné Equatorial					2			67	*	27	8	68	44	7	24	Guiné Equatorial
Eritreia	100	100	100	2.6	2			86		49	18	34		69	94	Eritreia
Etiópia	100	100	100	3.5	4			100		50	22	16	12	79	77	Etiópia
Gabão	0							5	*	46	28	89	59	6	70	Gabão
Gana	100	100	100	3.4	3			100	*	33	22	74	81	52	98	Gana
Guiné	100	100	100	2.7	3			51	▼	27		45	37	21	51	Guiné
Guiné-Bissau	100	100	100	2.2				100	*	19	7	45	48	53	80	Guiné-Bissau
Quênia	91	100	100	3.4	4			95	*	55	41	62	53	61	81	Quênia
Libéria	100	100	100	2.9	3			100	*	21	10	61	71	55	50	Libéria
Madagáscar	100	100	100	2.6	3			100		2	1	44	46	42	73	Madagáscar
Malawi	71	99	100	3.1	2			100	*	50	30	87	75	70	91	Malawi
Mali	100	100	100	3.0	4			100	*	24	13	59	40	98	77	Mali
Mauritânia	100	100	100	3.2				12	*	14	7	65	9	27	84	Mauritânia
Moçambique	100	100	100	3.3	2			93	*	42	37	54		41	78	Moçambique
Namíbia	100	100	100		0					50	66	88	65	49	88	Namíbia
Níger	100	75	95	3.2	2			84	*	22		29	37	23	68	Níger
Nigéria	16	21	26	2.8	4			92	*	22	12	38	60	17	66	Nigéria
Ruanda	100	100	87	3.6	3			100		68	37	91	42	87	99	Ruanda
São Tomé e Príncipe	100	100	100	3.1	0			100		41		93	37	74	95	São Tomé e Príncipe
Senegal	100	100	100	3.6	4			100	*	38	26	59	76	33	89	Senegal
Serra Leoa	100	100	100	3.1	0			100	*	20	9	60	73	32	83	Serra Leoa
Somália	42	100	93		3			31	▼	5	2	33		5	42	Somália
África do Sul	100	100	100		0			86		45	49	94		8	70	África do Sul
Sudão do Sul	100	17	57	1.9				76	▼	6	3	19		45	39	Sudão do Sul
Sudão	35	100	89	2.2	4			49	*	7	9	78	27	55	94	Sudão
Suazilândia	100	100	100		0			97		59	43	88	87	64	98	Suazilândia
Gâmbia	97	100	100	3.0				99	*	23	16	57	76	47	96	Gâmbia
Togo	100	100	100	2.6	3			100	*	33	24	59	71	58	87	Togo
Uganda	59	100	67	3.1	3			100	*	50	37	57	33	62	78	Uganda
República Unida da Tanzânia	100	100	100	3.4	4			67	▲	43	29	49	31	41	92	República Unida da Tanzânia
Zâmbia	50	81	100	3.2	4			100		57	42	64	63	73	86	Zâmbia
Zimbábue	100	100	100	2.7	2			96		51	38	80	77	41	91	Zimbábue
<b>Fonte dos dados</b>	Parceiros do movimento fazer recuar a malária	Parceiros do movimento fazer recuar a malária	Parceiros do movimento fazer recuar a malária	Banco Mundial	Organização Mundial da Saúde	Organização Mundial da Saúde	UNICEF	Aliança para a Prevenção da Malária/Organização Mundial da Saúde	Organização Mundial da Saúde	ONUSIDA	ONUSIDA	Contagem regressiva para 2015: Saúde Materna, do Recém-nascido & Sobrevivência da Criança/Organização Mundial da Saúde	Contagem regressiva para 2015: Saúde Materna, do Recém-nascido & Sobrevivência da Criança/Organização Mundial da Saúde	Contagem regressiva para 2015: Saúde Materna, do Recém-nascido & Sobrevivência da Criança/Organização Mundial da Saúde	Contagem regressiva para 2015: Saúde Materna, do Recém-nascido & Sobrevivência da Criança/Organização Mundial da Saúde	<b>Fonte dos dados</b>

\* Tendências na incidência de casos de malária estimados em 2000-2015, para países nos quais não foi possível avaliar tendências a partir dos dados comunicados mas que podem ser avaliadas através de modelos.

### LEGENDA:



COM O APOIO DOS PARCEIROS DA RBM

PRODUZIDO PELA OMS, EM NOME DA ALMA

