

# ALMA BOLETIM DE RESPONSABILIDADE E ACÇÃO

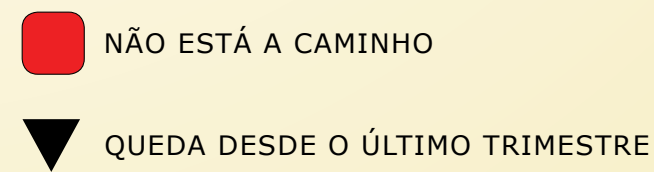
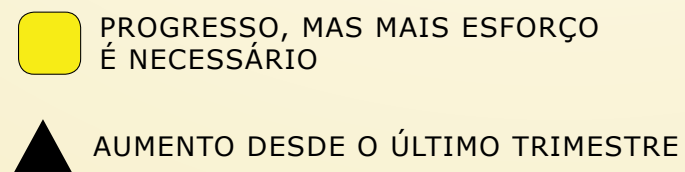
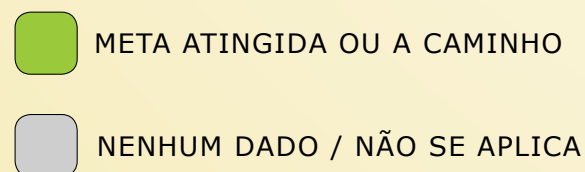
Terceiro trimestre, 2013

AFRICAN LEADERS  
MALARIA ALLIANCE



Terceiro trimestre 2013		Política		Controle financeiro	Commodities financiadas			Implementação	Impacto	Indicadores da saúde materno-infantil selecionados						Terceiro trimestre 2013
País	Situação do banimento da monoterapia oral com base de artemisina (2013)	Gestão de casos na comunidade (2012)		Classificação do Banco Mundial sobre a gestão e as instituições do setor público de 2012 (Grupo D CPIA)	Projeção de financiamento de RMLDs (redes inseticidas de longa duração) para 2013 (% da necessidade)	Projeção do financiamento de TDRs (exames de diagnóstico rápido) pelo setor público em 2013 (% da necessidade)	Projeção do financiamento de CTA (terapia de combinação à base de artemisina) pelo setor público em 2013 (% da necessidade)	Cobertura operacional de RMLDs/PIDOMs (% da população em risco)	Em 2011, o progresso está como programado para reduzir a incidência da malária >75% até (em relação a 2000)	Cobertura de PTV (prevenção da transmissão materno-infantil do HIV) em 2012 (% de pacientes grávidas que recebem ARVs)	% de partos feitos por parteiras qualificadas	Exclusivamente amamentação (% bebês < 6 meses)	Cobertura de Vitamina A 2011 (2 doses)	Vacinação contra DPT3 entre bebês com idades entre 12 e 23 meses	Cuidados pós-natais (dentro de 48 horas)	País
		Malária	Pneumonia													
Angola				2.3	60	100	65	▲ 57		17	47	11	55	86		Angola
Benin				3.3	100	99	100	68		▲ 40	84	43	98	85		Benin
Botsuana					100	62	100	70		▲ 95	95	20	75	96		Botsuana
Burkina Faso				3.7	100	85	▲ 100	▲ 100		▲ 66	66	25	87	91	72	Burkina Faso
Burundi				2.7	100	80	100	▼ 85		▲ 54	60	69	83	96	30	Burundi
Camarões				2.9	26	53	40	▼ 47		▲ 64	64	20	89	66	37	Camarões
Cabo Verde				4.0	100	100	100	95			76	60		90	26	Cabo Verde
República Centro-Africana				▼ 2.4	71	▲ 50	▲ 81	8			54	34		54		República Centro-Africana
Chade				2.2	100	100	▲ 100	▲ 49		▲ 14	23	3	68			Chade
Comores				2.5	97	100	100	39			62	21	18	83		Comores
Congo				2.5	100	100	100	▲ 85		▲ 19	83	19	84	90		Congo
Costa do Marfim				2.8	▲ 100	100	100	▲ 65			59	12		62		Costa do Marfim
República Democrática do Congo				2.2	100	42	60	▲ 78		▲ 13	80	37	98	70		República Democrática do Congo
Djibouti				▼ 2.6				▼ 14		▲ 20	93	1	95	87		Djibouti
Guiné Equatorial								11			▲ 68	▼ 7		33	44	Guiné Equatorial
Eritrea				2.6	100	100	100	75			46	28	52	46	99	Eritrea
Etiópia				3.4	70	53	61	36		▲ 41	10	52	71	51	7	Etiópia
Gabão					28	46	100	6		▲ 70	▲ 90	6		75	59	Gabão
Gana				3.7	▲ 100	▲ 96	▲ 100	▲ 90		▲ 95	68	▼ 45	93	▲ 91	▲ 83	Gana
Guiné				2.6	84	70	30	87		▲ 44	46	48	88	59		Guiné
Guiné-Bissau				▼ 2.3	100	4	0	▼ 87		33	44	38		76		Guiné-Bissau
Quênia				3.4	100	▼ 41	100	▼ 89		▼ 53	44	32	62	88	42	Quênia
Liberia				2.8	60	100	100	▼ 85		▲ 87	46	34	96	49	60	Liberia
Madagascar				▼ 2.6	100	100	100	100			44	51	91	89	46	Madagascar
Malauí				3.3	▲ 100	100	100	▼ 89		▲ 60	71	71	96	97	43	Malauí
Mali				▼ 3.0	100	93	92	50			▲ 59	▼ 33	96	72		Mali
Mauritânia				3.1	0	100	0	4			61	46		75		Mauritânia
Moçambique				3.4	▲ 100	▼ 83	100	65		▲ 86	55	41		76		Moçambique
Namíbia					100	100	100	98		▲ 94	81	24		82	65	Namíbia
Níger				3.2	▼ 41	▲ 100	▲ 87	10		▲ 29	▼ 23	95		75		Níger
Nigéria				2.9	▲ 100	36	49	▼ 16		17	▲ 49	▲ 15	73	47	38	Nigéria
Ruanda				3.6	▲ 100	100	100	▲ 100		▲ 87	69	85	76	97	18	Ruanda
São Tomé and Príncipe				3.1	33			100			82	51	44	96	37	São Tomé and Príncipe
Senegal				3.6	100	100	100	88			65	39		83	68	Senegal
Serra Leoa				3.1	▲ 54	87	100	75		▲ 93	63	32	99	84	58	Serra Leoa
Somália					100	100	100	23			33	9	12	41		Somália
África do Sul					100	100	100	91		▼ 83	91	8	44	72		África do Sul
Sudão do Sul				2.0	100	16	40	83		▲ 13	19	45		46		Sudão do Sul
Sudão				2.2	▼ 74	33	100	▲ 47			23	41		93		Sudão
Suazilândia					100	100	100	98		▼ 83	82	44	41	91	22	Suazilândia
Gâmbia				▼ 3.0	100	▲ 100	▲ 100	68			57	▲ 47	93	96		Gâmbia
Togo				2.7	94	50	33	50		▲ 86	59	62	22	81		Togo
Uganda				▼ 3.0	100	100	▲ 78	▲ 70		▲ 72	57	63	60	82	33	Uganda
República Unida da Tanzânia				3.3	▲ 100	99	100	47		▲ 77	49	50	97	90	31	República Unida da Tanzânia
Zâmbia				3.2	100	53	94	▲ 100		▲ 95	47	61	72	81	39	Zâmbia
Zimbábue				2.2	90	100	100	90		▲ 82	66	31	56	99	27	Zimbábue
<b>Fonte dos dados</b>	Organização Mundial de Saúde	Organização Mundial de Saúde	Banco Mundial	Parceiros do movimento fazer recuar a malária	Parceiros do movimento fazer recuar a malária	Parceiros do movimento fazer recuar a malária	Aliança para a Prevenção da Malária	Organização Mundial de Saúde	Programa Conjunto das Nações Unidas sobre o HIV/SIDA	Contagem regressiva de para 2015: Materno, Recém-nascido & Sobrevivência de Criança/Organização Mundial da Saúde	Contagem regressiva de para 2015: Materno, Recém-nascido & Sobrevivência de Criança/Organização Mundial da Saúde	Contagem regressiva de para 2015: Materno, Recém-nascido & Sobrevivência de Criança/Organização Mundial da Saúde	Contagem regressiva de para 2015: Materno, Recém-nascido & Sobrevivência de Criança/Organização Mundial da Saúde	Contagem regressiva de para 2015: Materno, Recém-nascido & Sobrevivência de Criança/Organização Mundial da Saúde	<b>Fonte dos dados</b>	

## LEGENDA:



COM O APOIO DOS PARCEIROS DA RBM

PRODUZIDO PELA OMS, EM NOME DA ALMA

